

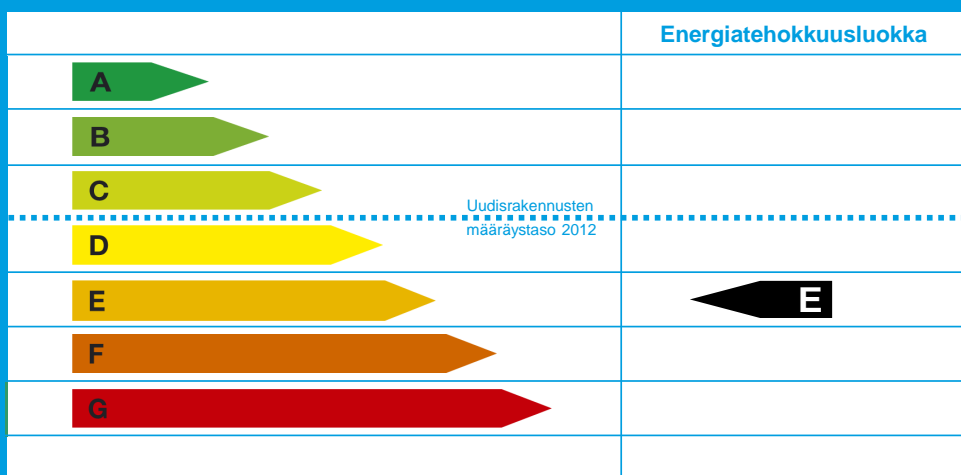
ENERGIATODISTUS

Rakennuksen nimi ja osoite: HOAS Avaruuskatu 3 D
Avaruuskatu 3
02210, Espoo

Rakennustunnus:
Rakennuksen valmistumisvuosi: 1978

Rakennuksen käyttötarkoitusluokka: Luhtitalot

Todistustunnus: -



Rakennuksen laskennallinen kokonaisenergiankulutus (E-luku) 185
kWh_E / (m²vuosi)

Todistuksen laatija:

Tuukka Vainio

Yritys:

Caverion Suomi Oy
Panuntie 11, 00620 Helsinki

Allekirjoitus:

Todistuksen laatimispäivä:

10.2.2015

Viimeinen voimassaolopäivä:

10.2.2025

YHTEENVETO RAKENNUKSEN ENERGIAEHOVUUDESTA

Laskettu kokonaisenergiankulutus ja ostoenergiankulutus

Lämmitetty nettoala	1740,6 m ²
Lämmitysjärjestelmän kuvaus	Vesiradiaattori 70/40 °C jakojohdot eristetty
Ilmanvaihtojärjestelmän kuvaus	Keskitetty ilmanvaihtojärjestelmä

Käytettävä energiamuoto	Laskettu ostoenergia		Energiamuodon kerroin	Energiamuodon kertoimella painotettu energia
	kWh/vuosi	kWh/(m ² vuosi)		
sähkö	69 930	41	1,7	68
kaukolämpö	289 641	167	0,7	116
kaukojäähdytys			0,4	
uusiutuva polttoaine			0,5	
fossiilinen polttoaine			1	
			0	
Sähkön kulutukseen sisältyvä valaistus- ja kuluttajalaitesähkö	53 367	31		
Kokonaisenergiankulutus (E-luku)				185

Rakennuksen energiatehokkuusluokka

Käytetty E-luvun luokittelustaieikko

Luokkien rajat asteikolla

Asuinkerrostalot

A: ... 75 B: 76 ... 100 C: 101 ... 130

D: 131 ... 160 E: 161 ... 190 F: 191 ... 240

G: 241 ...

Tämän rakennuksen energiatehokkuusluokka

E

E-luku perustuu rakennuksen laskennallisiin kulutuksiin ja energiamuotojen kertoimiin. Kulutus on laskettu standardikäytöllä lämmitettyä nettoalaa kohden, jolloin eri rakennusten E-luvut ovat keskenään vertailukelpoisia. E-lukuun sisältyy rakennuksen lämmitys-, ilmanvaihto-, jäähdytysjärjestelmien sekä kuluttajalaitteiden ja valaistuksen energiankulutus. Rakennuksen ulkopuoliset kulutukset kuten autolämmityspistokkeet, sulanapitolämmitykset ja ulkovalot eivät sisälly E-lukuun.

ENERGIAEHOVUUTTA PARANTAVAT TOIMENPITEET

Keskeiset suositukset rakennuksen energiatehokkuutta parantaviksi toimenpiteiksi

Tämä osio ei koske uudisrakennuksia

Suosituksia on esitetty yksityiskohtaisemmin kohdassa "Toimenpide-ehdotukset energiatehokkuuden parantamiseksi".

E-LUVUN LASKENNAN LÄHTÖTIEDOT

Rakennuskohde

Rakennuksen käyttötarkoitukseluokka

Luhtitalot

Rakennuksen valmistumisvuosi

1978

Lämmitetty nettoala

1 741

m²

Rakennusvaippa

Ilmanvuotoluku q ₅₀	13,1	m ² /(h m ²)		
	A m ²	U W/(m ² K)	U×A W/K	Osuus lämpöhäviöistä %
Ulkoseinät	969,0	0,35	339,2	29 %
Yläpohja	390,0	0,29	113,1	10 %
Alapohja	390,0	0,40	156,0	13 %
Ikkunat	182,0	2,10	382,2	33 %
Ulko-ovet	55,0	1,40	77,0	7 %
Kylmäsiillat	-	-	106,7	9 %

Ikkunat ilmansuunnittain

	A m ²	U W/(m ² K)	g-arvo -
Pohjoinen			
Koillinen			
Itä			
Kaakko	91,0	2,10	0,55
Etelä			
Lounas			
Länsi			
Luode	91,0	2,10	0,55

Ilmanvaihtojärjestelmä

Ilmanvaihtojärjestelmän kuvaus:

Keskitetty ilmanvaihtojärjestelmä

	Ilmavirta tulo/poisto (m ³ /s) / (m ³ /s)	Järjestelmän SFP-luku kW / (m ³ /s)	LTO:n lämpötilasuhde -	Jäätymisenesto °C
Pääilmanvaihtokoneet	0 / 0	0,00	0 %	0,0
Erillispoistot	0,9	1,50	-	-
Ilmanvaihtojärjestelmä	0,87 / 0,87	1,50	-	-

Rakennuksen ilmanvaihtojärjestelmän LTO:n vuosihyötysuhde:

0,0 %

Lämmitysjärjestelmä

Lämmitysjärjestelmän kuvaus:

Vesiradiaattori 70/40 °C jakojohdot eristetty

	Tuoton hyötysuhde -	Jaon ja luovutuksen hyötysuhde -	Lämpökerroin ¹ -	Apulaitteiden sähkönkäyttö ² kWh/(m ² vuosi)
Tilojen ja iv:n lämmitys	97 %	90 %	0,0	2,1
Lämpimän käyttöveden valmistus	97 %	97 %	0,0	0,9

¹ vuoden keskimääräinen lämpökerroin lämpöpumpulle

² lämpöpumpputjärjestelmissä voi sisältyä lämpöpumpun vuoden keskimääräiseen lämpökertoimeen

	Määrä kpl	Tuotto kWh
Varaava tulisija	0	0
Ilmalämpöpumppu	0	0

Jäähdytysjärjestelmä

Jäähdytyskauden painotettu kylmäkerroin

Jäähdytysjärjestelmä

Lämmin käyttövesi

	Ominaiskulutus dm ³ /(m ² vuosi)	Lämmitysenergian nettotarve kWh/(m ² vuosi)
Lämmin käyttövesi	600,0	35,0

Sisäiset lämpökuormat eri käyttöasteilla

	Käyttöaste -	Henkilöt W/m ²	Kuluttajalaitteet W/m ²	Valaistus W/m ²
Sisäiset lämpökuormat	0,6	3,0	4,0	
Sisäiset lämpökuormat	0,1			11,0

E-LUVUN LASKENNAN TULOKSET

Rakennuskohde

Rakennuksen käyttötarkoitukseluokka	Luhtitalot
Rakennuksen valmistumisvuosi	1978
Lämmitetty nettoala, m ²	1740,6
E-luku, kWh _E / (m ² vuosi)	185

E-luvun erittely

Käytettävät energiamuodot	Laskettu ostoenergia kWh/vuosi	Energiamuodon kerroin -	Energiamuodon kertoimella painotettu energiankulutus kWh _E /vuosi	kWh _E /(m ² vuosi)
sähkö	69 930	1,7	118881	68
kaukolämpö	289 641	0,7	202749	116
kaukojäähdytys		0,4		
uusiutuva polttoaine		0,5		
fossiilinen polttoaine		1,0		
YHTEENSÄ	359 571		321 630	185

Uusiutuva omavaraisenergia, hyödyksikäytetty osuus

	kWh/vuosi	kWh/(m ² vuosi)
aurinkosähkö		
aurinkolämpö		
tuulisähkö		
lämpöpumpun lämmönlähteestä ottama energia		

Rakennuksen teknisten järjestelmien energiankulutus

	Sähkö kWh/(m ² vuosi)	Lämpö kWh/(m ² vuosi)	Kaukojäähdytys kWh/(m ² vuosi)
Lämmitysjärjestelmä			
Tilojen lämmitys ¹	2,1	110,3	-
Tuloilman lämmitys	0,0	0,0	-
Lämpimän käyttöveden valmistus	0,9	52,7	-
Ilmanvaihtojärjestelmän sähköenergiankulutus	6,6	-	-
Jäähdytysjärjestelmä	0,0	0,0	0,0
Kuluttajalaitteet ja valaistus	30,7	-	-
YHTEENSÄ	41,0	163,0	0,0

¹ ilmanvaihdon tuloilman lämpeneminen tilassa ja korvausilman lämmitys kuuluu tilojen lämmitykseen

Energian nettotarve

	kWh/vuosi	kWh/(m ² vuosi)
Tilojen lämmitys ²	172 728	100
Ilmanvaihdon lämmitys ³	8 433	5
Lämpimän käyttöveden valmistus	60 921	35
Jäähdytys	6 119	4

² sisältää vuotoilman, korvausilman ja tuloilman lämpenemisen tilassa

³ laskettu lämmöntalteenoton kanssa

Lämpökuormat

	kWh/vuosi	kWh/(m ² vuosi)
Aurinko	12 571	8
Henkilöt	27 446	16
Kuluttajalaitteet	36 594	22
Valaistus	16 772	10
Lämpimän käyttöveden kierrosta ja varastoinnin häviöistä	13 113	8

Laskentatyökalun nimi ja versionumero

Laskentatyökalun nimi ja versionumero

Caverion Energiaselvityslaskenta 2.1.8

TOTEUTUNUT ENERGIANKULUTUS

Saatavilla olevat ostoenergian määrät ilmoitetaan sellaisenaan ilman lämmöntarvelukukorjausta.

Toteutunut ostoenergiankulutus

Lämmitetty nettoala 1740,6 m²

Ostettu energia

Kaukolämpö
Kokonaissähkö
Kiinteistösähkö
Käyttäjäsähkö
Kaukojäähdytys

kWh/vuosi

kWh/(m²vuosi)

Ostetut polttoaineet¹

Kevyt polttoöljy
Pilkkeet (havu- ja sekapuu)
Pilkkeet (koivu)
Puupelletit

polttoaineen
määrä
vuodessa

yksikkö

litra
pino-m³
pino-m³
kg

muunnos-
kerroin
kWh:ksi

10
1300
1700
4,7

kWh/vuosi

kWh/(m²vuosi)

¹ Selostus ostettujen polttoaineiden määrän arvioinnista (yksikköä vuodessa) tulee esittää kohdassa "Lisämerkintöjä".

Toteutunut ostoenergia yhteensä

Sähkö yhteensä
Kaukolämpö yhteensä
Polttoaineet yhteensä
Kaukojäähdytys
YHTEENSÄ

kWh/vuosi

kWh/(m²vuosi)

0

0

Toteutunut energiankulutus riippuu mm. rakennuksen käyttäjien lukumäärästä ja käyttötottumuksista, käyttöajoista, sisäisistä kuormista, rakennuksen sijainnista ja vuotuisista sääolosuhteista. Laskennallisessa tarkastelussa nämä asiat on vakioitu. Taulukossa ilmoitetut luvut saattavat sisältää kulutusta, joka ei sisälly laskennalliseen ostoenergiankulutukseen. Taulukosta voi myös puuttua energiankulutuksia, joiden kulutustietoja ei ollut saatavilla todistusta laadittaessa. Näiden syiden vuoksi toteutunut ostoenergiankulutus ei ole verrattavissa laskennalliseen ostoenergian kulutukseen.

TOIMENPIDE-EHDOTUKSET ENERGIAEHDOKKUUDEEN PARANTAMISEKSI

Tämä osio ei koske uudisrakennuksia

Huomiot - ulkoseinät, ulko-ovet ja ikkunat

Ikkunat silmämääräisesti huonokuntoiset

Toimenpide-ehdotukset ja arvioidut säästöt

1 Ikkunat uusitaan

2

3

	Lämpö, ostoenegian säästö	Sähkö, ostoenegian säästö	Jäähdytys, ostoenegian säästö	E-luvun muutos
	kWh/vuosi	kWh/vuosi	kWh/vuosi	kWh _E /m ² vuosi
1	23 781			9
2				
3				

Huomiot ylä- ja alapohja

Ei taloudellisesti kannattavia toimenpiteitä

Toimenpide-ehdotukset ja arvioidut säästöt

1

2

3

	Lämpö, ostoenegian säästö	Sähkö, ostoenegian säästö	Jäähdytys, ostoenegian säästö	E-luvun muutos
	kWh/vuosi	kWh/vuosi	kWh/vuosi	kWh _E /m ² vuosi
1				
2				
3				

Huomiot - tilojen ja käyttöveden lämmitysjärjestelmät

Ei taloudellisesti kannattavia toimenpiteitä

Toimenpide-ehdotukset ja arvioidut säästöt

1

2

3

	Lämpö, ostoenegian säästö	Sähkö, ostoenegian säästö	Jäähdytys, ostoenegian säästö	E-luvun muutos
	kWh/vuosi	kWh/vuosi	kWh/vuosi	kWh _E /m ² vuosi
1				
2				
3				

Huomiot - ilmanvaihto- ja ilmastointijärjestelmät

Ei taloudellisesti kannattavia toimenpiteitä

Toimenpide-ehdotukset ja arvioidut säästöt

1				
2				
3				
	Lämpö, ostoenergian säästö	Sähkö, ostoenergian säästö	Jäähdytys, ostoenergian säästö	E-luvun muutos
	kWh/vuosi	kWh/vuosi	kWh/vuosi	kWh _E /m ² vuosi
1				
2				
3				

Huomiot - valaistus, jäähdytysjärjestelmät, sähköiset erillislämmitykset ja muut järjestelmät

Ei taloudellisesti kannattavia toimenpiteitä

Toimenpide-ehdotukset ja arvioidut säästöt

1				
2				
3				
	Lämpö, ostoenergian säästö	Sähkö, ostoenergian säästö	Jäähdytys, ostoenergian säästö	E-luvun muutos
	kWh/vuosi	kWh/vuosi	kWh/vuosi	kWh _E /m ² vuosi
1				
2				
3				

Suosituksia rakennuksen käyttöön ja ylläpitoon**Lisätietoja energiatehokkuudesta**

Motiva Oy - Asiantuntija energian ja materiaalien tehokkaassa käytössä, www.motiva.fi

LISÄMERKINTÖJÄ

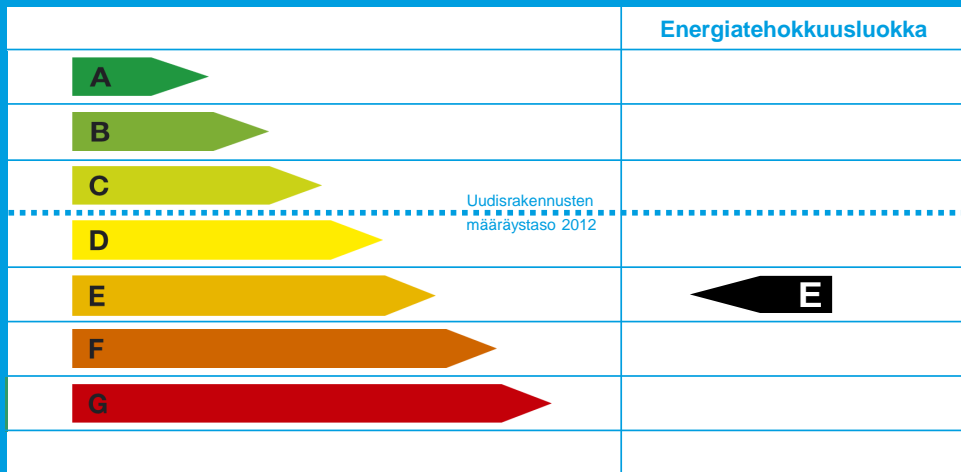
ENERGIATODISTUS

Rakennuksen nimi ja osoite: HOAS Avaruuskatu 3 E
Avaruuskatu 3 E
02210, Espoo

Rakennustunnus:
Rakennuksen valmistumisvuosi: 1978

Rakennuksen käyttötarkoitusluokka: Luhtitalot

Todistustunnus: -



Rakennuksen laskennallinen kokonaisenergiankulutus (E-luku) 184
kWh_E / (m²vuosi)

Todistuksen laatija:

Tuukka Vainio

Yritys:

Caverion Suomi Oy
Panuntie 11, 00620 Helsinki

Allekirjoitus: *Tuukka Vainio*

Todistuksen laatimispäivä:

10.2.2015

Viimeinen voimassaolopäivä:

10.2.2025

YHTEENVETO RAKENNUKSEN ENERGIAEHOVUUDESTA

Laskettu kokonaisenergiankulutus ja ostoenergiankulutus

Lämmitetty nettoala	1801,8 m ²
Lämmitysjärjestelmän kuvaus	Vesiradiaattori 70/40 °C jakojohdot eristetty
Ilmanvaihtojärjestelmän kuvaus	Keskitetty ilmanvaihtojärjestelmä

Käytettävä energiamuoto	Laskettu ostoenergia		Energiamuodon kerroin	Energiamuodon kertoimella painotettu energia
	kWh/vuosi	kWh/(m ² vuosi)		
sähkö	72 335	41	1,7	68
kaukolämpö	296 055	165	0,7	115
kaukojäähdytys			0,4	
uusiutuva polttoaine			0,5	
fossiilinen polttoaine			1	
			0	
Sähkön kulutukseen sisältyvä valaistus- ja kuluttajalaitesähkö	55 243	31		
Kokonaisenergiankulutus (E-luku)				184

Rakennuksen energiatehokkuusluokka

Käytetty E-luvun luokittelustaieikko

Luokkien rajat asteikolla

Asuinkerrostalot

A: ... 75 B: 76 ... 100 C: 101 ... 130

D: 131 ... 160 E: 161 ... 190 F: 191 ... 240

G: 241 ...

Tämän rakennuksen energiatehokkuusluokka

E

E-luku perustuu rakennuksen laskennallisiin kulutuksiin ja energiamuotojen kertoimiin. Kulutus on laskettu standardikäytöllä lämmitettyä nettoalaa kohden, jolloin eri rakennusten E-luvut ovat keskenään vertailukelpoisia. E-lukuun sisältyy rakennuksen lämmitys-, ilmanvaihto-, jäähdytysjärjestelmien sekä kuluttajalaitteiden ja valaistuksen energiankulutus. Rakennuksen ulkopuoliset kulutukset kuten autolämmityspistokkeet, sulanapitolämmitykset ja ulkovalot eivät sisälly E-lukuun.

ENERGIAEHOVUUTTA PARANTAVAT TOIMENPITEET

Keskeiset suositukset rakennuksen energiatehokkuutta parantaviksi toimenpiteiksi

Tämä osio ei koske uudisrakennuksia

Suosituksia on esitetty yksityiskohtaisemmin kohdassa "Toimenpide-ehdotukset energiatehokkuuden parantamiseksi".

E-LUVUN LASKENNAN LÄHTÖTIEDOT

Rakennuskohde

Rakennuksen käyttötarkoitusluokka

Luhtitalot

Rakennuksen valmistumisvuosi

1978

Lämmitetty nettoala

1 802

m²

Rakennusvaippa

Ilmanvuotoluku q ₅₀	14,0	m ² /(h m ²)		
	A m ²	U W/(m ² K)	U×A W/K	Osuus lämpöhäviöistä %
Ulkoseinät	905,0	0,35	316,8	27 %
Yläpohja	390,0	0,29	113,1	10 %
Alapohja	390,0	0,40	156,0	13 %
Ikkunat	190,0	2,10	399,0	34 %
Ulko-ovet	62,0	1,40	86,8	7 %
Kylmäsiillat	-	-	107,2	9 %

Ikkunat ilmansuunnittain

	A m ²	U W/(m ² K)	g-arvo -	
Pohjoinen				
Koillinen				
Itä				
Kaakko	99,0	2,10	0,55	
Etelä				
Lounas				
Länsi				
Luode	91,0	2,10	0,55	

Ilmanvaihtojärjestelmä

Ilmanvaihtojärjestelmän kuvaus:

Keskitetty ilmanvaihtojärjestelmä

	Ilmavirta tulo/poisto (m ³ /s) / (m ³ /s)	Järjestelmän SFP-luku kW / (m ³ /s)	LTO:n lämpötilasuhde -	Jäätymisenesto °C
Pääilmanvaihtokoneet	0 / 0	0,00	0 %	0,0
Erillispoistot	0,8	1,50	-	-
Ilmanvaihtojärjestelmä	0,901 / 0,901	1,50	-	-

Rakennuksen ilmanvaihtojärjestelmän LTO:n vuosihyötysuhde:

0,0 %

Lämmitysjärjestelmä

Lämmitysjärjestelmän kuvaus:

Vesiradiaattori 70/40 °C jakojohdot eristetty

	Tuoton hyötysuhde -	Jaon ja luovutuksen hyötysuhde -	Lämpökerroin ¹ -	Apulaitteiden sähkönkäyttö ² kWh/(m ² vuosi)
Tilojen ja iv:n lämmitys	97 %	90 %	0,0	2,1
Lämpimän käyttöveden valmistus	97 %	97 %	0,0	0,8

¹ vuoden keskimääräinen lämpökerroin lämpöpumpulle

² lämpöpumpputjärjestelmissä voi sisältyä lämpöpumpun vuoden keskimääräiseen lämpökertoimeen

	Määrä kpl	Tuotto kWh		
Varaava tulisija	0	0		
Ilmalämpöpumppu	0	0		

Jäähdytysjärjestelmä

Jäähdytyskauden painotettu kylmäkerroin

Jäähdytysjärjestelmä

Lämmin käyttövesi

	Ominaiskulutus dm ³ /(m ² vuosi)	Lämmitysenergian nettotarve kWh/(m ² vuosi)		
Lämmin käyttövesi	600,0	35,0		

Sisäiset lämpökuormat eri käyttöasteilla

	Käyttöaste -	Henkilöt W/m ²	Kuluttajalaitteet W/m ²	Valaistus W/m ²
Sisäiset lämpökuormat	0,6	3,0	4,0	
Sisäiset lämpökuormat	0,1			11,0

E-LUVUN LASKENNAN TULOKSET

Rakennuskohde

Rakennuksen käyttötarkoitukseluokka	Luhtitalot
Rakennuksen valmistumisvuosi	1978
Lämmitetty nettoala, m ²	1801,8
E-luku, kWh _E / (m ² vuosi)	184

E-luvun erittely

Käytettävät energiamuodot	Laskettu ostoenergia kWh/vuosi	Energiamuodon kerroin -	Energiamuodon kertoimella painotettu energiankulutus kWh _E /vuosi	kWh _E /(m ² vuosi)
sähkö	72 335	1,7	122970	68
kaukolämpö	296 055	0,7	207239	115
kaukojäähdytys		0,4		
uusiutuva polttoaine		0,5		
fossiilinen polttoaine		1,0		
YHTEENSÄ	368 390		330 209	184

Uusiutuva omavaraisenergia, hyödyksikäytetty osuus

	kWh/vuosi	kWh/(m ² vuosi)
aurinkosähkö		
aurinkolämpö		
tuulisähkö		
lämpöpumpun lämmönlähteestä ottama energia		

Rakennuksen teknisten järjestelmien energiankulutus

	Sähkö kWh/(m ² vuosi)	Lämpö kWh/(m ² vuosi)	Kaukojäähdytys kWh/(m ² vuosi)
Lämmitysjärjestelmä			
Tilojen lämmitys ¹	2,1	108,2	-
Tuloilman lämmitys	0,0	0,0	-
Lämpimän käyttöveden valmistus	0,8	52,7	-
Ilmanvaihtojärjestelmän sähköenergiankulutus	6,6	-	-
Jäähdytysjärjestelmä	0,0	0,0	0,0
Kuluttajalaitteet ja valaistus	30,7	-	-
YHTEENSÄ	41,0	161,0	0,0

¹ ilmanvaihdon tuloilman lämpeneminen tilassa ja korvausilman lämmitys kuuluu tilojen lämmitykseen

Energian nettotarve

	kWh/vuosi	kWh/(m ² vuosi)
Tilojen lämmitys ²	175 511	98
Ilmanvaihdon lämmitys ³	8 729	5
Lämpimän käyttöveden valmistus	63 063	35
Jäähdytys	6 883	4

² sisältää vuotoilman, korvausilman ja tuloilman lämpenemisen tilassa

³ laskettu lämmöntalteenoton kanssa

Lämpökuormat

	kWh/vuosi	kWh/(m ² vuosi)
Aurinko	13 249	8
Henkilöt	28 411	16
Kuluttajalaitteet	37 881	22
Valaistus	17 362	10
Lämpimän käyttöveden kierrosta ja varastoinnin häviöistä	13 574	8

Laskentatyökalun nimi ja versionumero

Laskentatyökalun nimi ja versionumero

Caverion Energiaselvityslaskenta 2.1.8

TOTEUTUNUT ENERGIANKULUTUS

Saatavilla olevat ostoenergian määrät ilmoitetaan sellaisenaan ilman lämmöntarvelukukorjausta.

Toteutunut ostoenergiankulutus

Lämmitetty nettoala 1801,8 m²

Ostettu energia

Kaukolämpö
Kokonaissähkö
 Kiinteistösähkö
 Käyttäjäsähkö
Kaukojäähdytys

kWh/vuosi

kWh/(m²vuosi)

Ostetut polttoaineet¹

Kevyt polttoöljy
Pilkkeet (havu- ja sekapuu)
Pilkkeet (koivu)
Puupelletit

polttoaineen
määrä
vuodessa

yksikkö

litra

pino-m³

pino-m³

kg

muunnos-
kerroin
kWh:ksi

10

1300

1700

4,7

kWh/vuosi

kWh/(m²vuosi)

¹ Selostus ostettujen polttoaineiden määrän arvioinnista (yksikköä vuodessa) tulee esittää kohdassa "Lisämerkintöjä".

Toteutunut ostoenergia yhteensä

Sähkö yhteensä
Kaukolämpö yhteensä
Polttoaineet yhteensä
Kaukojäähdytys

YHTEENSÄ

kWh/vuosi

kWh/(m²vuosi)

0

0

Toteutunut energiankulutus riippuu mm. rakennuksen käyttäjien lukumäärästä ja käyttötottumuksista, käyttöajoista, sisäisistä kuormista, rakennuksen sijainnista ja vuotuisista sääolosuhteista. Laskennallisessa tarkastelussa nämä asiat on vakioitu. Taulukossa ilmoitetut luvut saattavat sisältää kulutusta, joka ei sisälly laskennalliseen ostoenergiankulutukseen. Taulukosta voi myös puuttua energiankulutuksia, joiden kulustietoja ei ollut saatavilla todistusta laadittaessa. Näiden syiden vuoksi toteutunut ostoenergiankulutus ei ole verrattavissa laskennalliseen ostoenergian kulutukseen.

TOIMENPIDE-EHDOTUKSET ENERGIATEHOKKUUDEN PARANTAMISEKSI

Tämä osio ei koske uudisrakennuksia

Huomiot - ulkoseinät, ulko-ovet ja ikkunat

Ikkunat silmämääräisesti huonokuntoiset

Toimenpide-ehdotukset ja arvioidut säästöt

1 Ikkunat uusitaan

2

3

	Lämpö, ostoenegian säästö	Sähkö, ostoenegian säästö	Jäähdytys, ostoenegian säästö	E-luvun muutos
	kWh/vuosi	kWh/vuosi	kWh/vuosi	kWh _E /m ² vuosi
1	24 802			10
2				
3				

Huomiot ylä- ja alapohja

Ei taloudellisesti kannattavia toimenpiteitä

Toimenpide-ehdotukset ja arvioidut säästöt

1

2

3

	Lämpö, ostoenegian säästö	Sähkö, ostoenegian säästö	Jäähdytys, ostoenegian säästö	E-luvun muutos
	kWh/vuosi	kWh/vuosi	kWh/vuosi	kWh _E /m ² vuosi
1				
2				
3				

Huomiot - tilojen ja käyttöveden lämmitysjärjestelmät

Ei taloudellisesti kannattavia toimenpiteitä

Toimenpide-ehdotukset ja arvioidut säästöt

1

2

3

	Lämpö, ostoenegian säästö	Sähkö, ostoenegian säästö	Jäähdytys, ostoenegian säästö	E-luvun muutos
	kWh/vuosi	kWh/vuosi	kWh/vuosi	kWh _E /m ² vuosi
1				
2				
3				

Huomiot - ilmanvaihto- ja ilmastointijärjestelmät

Ei taloudellisesti kannattavia toimenpiteitä

Toimenpide-ehdotukset ja arvioidut säästöt

1				
2				
3				
	Lämpö, ostoenergian säästö	Sähkö, ostoenergian säästö	Jäähdytys, ostoenergian säästö	E-luvun muutos
	kWh/vuosi	kWh/vuosi	kWh/vuosi	kWh _E /m ² vuosi
1				
2				
3				

Huomiot - valaistus, jäähdytysjärjestelmät, sähköiset erillislämmitykset ja muut järjestelmät

Ei taloudellisesti kannattavia toimenpiteitä

Toimenpide-ehdotukset ja arvioidut säästöt

1				
2				
3				
	Lämpö, ostoenergian säästö	Sähkö, ostoenergian säästö	Jäähdytys, ostoenergian säästö	E-luvun muutos
	kWh/vuosi	kWh/vuosi	kWh/vuosi	kWh _E /m ² vuosi
1				
2				
3				

Suosituksia rakennuksen käyttöön ja ylläpitoon**Lisätietoja energiatehokkuudesta**

Motiva Oy - Asiantuntija energian ja materiaalien tehokkaassa käytössä, www.motiva.fi

LISÄMERKINTÖJÄ

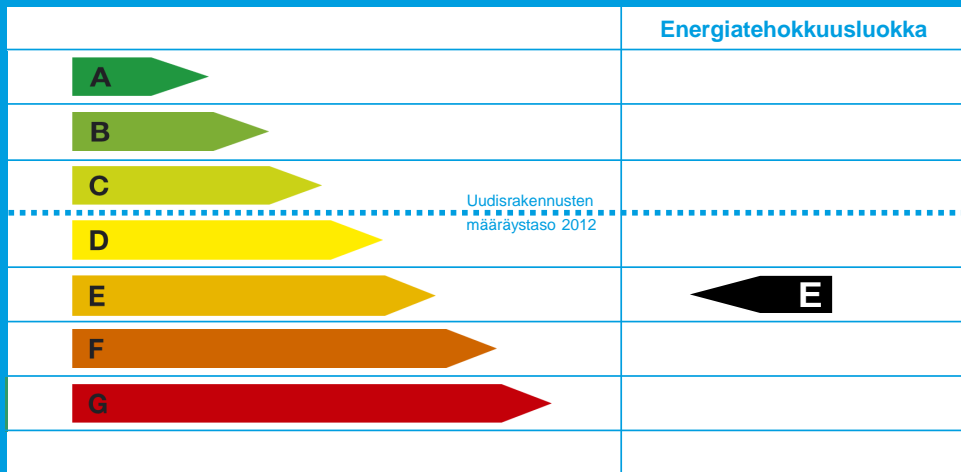
ENERGIATODISTUS

Rakennuksen nimi ja osoite: HOAS Avaruuskatu 3 F
Avaruuskatu 3 F
02210, Espoo

Rakennustunnus:
Rakennuksen valmistumisvuosi: 1978

Rakennuksen käyttötarkoitusluokka: Luhtitalot

Todistustunnus: -



Rakennuksen laskennallinen kokonaisenergiankulutus (E-luku) 183
kWh_E / (m²vuosi)

Todistuksen laatija:

Tuukka Vainio

Yritys:

Caverion Suomi Oy
Panuntie 11, 00620 Helsinki

Allekirjoitus: 

Todistuksen laatimispäivä:

10.2.2015

Viimeinen voimassaolopäivä:

10.2.2025

YHTEENVETO RAKENNUKSEN ENERGIAEHOVUUDESTA

Laskettu kokonaisenergiankulutus ja ostoenergiankulutus

Lämmitetty nettoala	1801,8 m ²
Lämmitysjärjestelmän kuvaus	Vesiradiaattori 70/40 °C jakojohdot eristetty
Ilmanvaihtojärjestelmän kuvaus	Keskitetty ilmanvaihtojärjestelmä

Käytettävä energiamuoto	Laskettu ostoenergia		Energiamuodon kerroin	Energiamuodon kertoimella painotettu energia
	kWh/vuosi	kWh/(m ² vuosi)		
sähkö	72 335	41	1,7	68
kaukolämpö	293 353	163	0,7	114
kaukojäähdytys			0,4	
uusiutuva polttoaine			0,5	
fossiilinen polttoaine			1	
			0	
Sähkön kulutukseen sisältyvä valaistus- ja kuluttajalaitesähkö	55 243	31		
Kokonaisenergiankulutus (E-luku)				183

Rakennuksen energiatehokkuusluokka

Käytetty E-luvun luokittelustaieikko

Luokkien rajat asteikolla

Asuinkerrostalot

A: ... 75 B: 76 ... 100 C: 101 ... 130

D: 131 ... 160 E: 161 ... 190 F: 191 ... 240

G: 241 ...

Tämän rakennuksen energiatehokkuusluokka

E

E-luku perustuu rakennuksen laskennallisiin kulutuksiin ja energiamuotojen kertoimiin. Kulutus on laskettu standardikäytöllä lämmitettyä nettoalaa kohden, jolloin eri rakennusten E-luvut ovat keskenään vertailukelpoisia. E-lukuun sisältyy rakennuksen lämmitys-, ilmanvaihto-, jäähdytysjärjestelmien sekä kuluttajalaitteiden ja valaistuksen energiankulutus. Rakennuksen ulkopuoliset kulutukset kuten autolämmityspistokkeet, sulanapitolämmitykset ja ulkovalot eivät sisälly E-lukuun.

ENERGIAEHOVUUTTA PARANTAVAT TOIMENPITEET

Keskeiset suositukset rakennuksen energiatehokkuutta parantaviksi toimenpiteiksi

Tämä osio ei koske uudisrakennuksia

Suosituksia on esitetty yksityiskohtaisemmin kohdassa "Toimenpide-ehdotukset energiatehokkuuden parantamiseksi".

E-LUVUN LASKENNAN LÄHTÖTIEDOT

Rakennuskohde

Rakennuksen käyttötarkoitusluokka

Luhtitalot

Rakennuksen valmistumisvuosi

1978

Lämmitetty nettoala

1 802

m²

Rakennusvaippa

Ilmanvuotoluku q₅₀

15,1

m²/(h m²)

	A m ²	U W/(m ² K)	U×A W/K	Osuus lämpöhäviöistä %
Ulkoseinät	960,0	0,35	336,0	31 %
Yläpohja	390,0	0,29	113,1	10 %
Alapohja	193,0	0,40	77,2	7 %
Ikkunat	182,0	2,10	382,2	35 %
Ulko-ovet	65,0	1,40	91,0	8 %
Kylmäsiillat	-	-	100,0	9 %

Ikkunat ilmansuunnittain

	A m ²	U W/(m ² K)	g-arvo -
Pohjoinen			
Koillinen	91,0	2,10	0,55
Itä			
Kaakko			
Etelä			
Lounas	91,0	2,10	0,55
Länsi			
Luode			

Ilmanvaihtojärjestelmä

Ilmanvaihtojärjestelmän kuvaus:

Keskitetty ilmanvaihtojärjestelmä

	Ilmavirta tulo/poisto (m ³ /s) / (m ³ /s)	Järjestelmän SFP-luku kW / (m ³ /s)	LTO:n lämpötilasuhde -	Jäätymisenesto °C
Pääilmanvaihtokoneet	0 / 0	0,00	0 %	0,0
Erillispoistot	0,6	1,50	-	-
Ilmanvaihtojärjestelmä	0,901 / 0,901	1,50	-	-

Rakennuksen ilmanvaihtojärjestelmän LTO:n vuosihyötysuhde:

0,0 %

Lämmitysjärjestelmä

Lämmitysjärjestelmän kuvaus:

Vesiradiaattori 70/40 °C jakojohdot eristetty

	Tuoton hyötysuhde -	Jaon ja luovutuksen hyötysuhde -	Lämpökerroin ¹ -	Apulaitteiden sähkönkäyttö ² kWh/(m ² vuosi)
Tilojen ja iv:n lämmitys	97 %	90 %	0,0	2,1
Lämpimän käyttöveden valmistus	97 %	97 %	0,0	0,8

¹ vuoden keskimääräinen lämpökerroin lämpöpumpulle

² lämpöpumpputilastoissa voi sisältyä lämpöpumpun vuoden keskimääräiseen lämpökertoimeen

	Määrä kpl	Tuotto kWh
Varaava tulisija	0	0
Ilmalämpöpumppu	0	0

Jäähdytysjärjestelmä

Jäähdytyskauden painotettu kylmäkerroin

Jäähdytysjärjestelmä

Lämmin käyttövesi

	Ominaiskulutus dm ³ /(m ² vuosi)	Lämmitysenergian nettotarve kWh/(m ² vuosi)
Lämmin käyttövesi	600,0	35,0

Sisäiset lämpökuormat eri käyttöasteilla

	Käyttöaste -	Henkilöt W/m ²	Kuluttajalaitteet W/m ²	Valaistus W/m ²
Sisäiset lämpökuormat	0,6	3,0	4,0	
Sisäiset lämpökuormat	0,1			11,0

E-LUVUN LASKENNAN TULOKSET

Rakennuskohde

Rakennuksen käyttötarkoituusluokka	Luhtitalot
Rakennuksen valmistumisvuosi	1978
Lämmitetty nettoala, m ²	1801,8
E-luku, kWh _E / (m ² vuosi)	183

E-luvun erittely

Käytettävät energiamuodot	Laskettu ostoenergia kWh/vuosi	Energiamuodon kerroin -	Energiamuodon kertoimella painotettu energiankulutus kWh _E /vuosi	kWh _E /(m ² vuosi)
sähkö	72 335	1,7	122970	68
kaukolämpö	293 353	0,7	205348	114
kaukojäähdytys		0,4		
uusiutuva polttoaine		0,5		
fossiilinen polttoaine		1,0		
YHTEENSÄ	365 688		328 318	183

Uusiutuva omavaraisenergia, hyödyksikäytetty osuus

	kWh/vuosi	kWh/(m ² vuosi)
aurinkosähkö		
aurinkolämpö		
tuulisähkö		
lämpöpumpun lämmönlähteestä ottama energia		

Rakennuksen teknisten järjestelmien energiankulutus

	Sähkö kWh/(m ² vuosi)	Lämpö kWh/(m ² vuosi)	Kaukojäähdytys kWh/(m ² vuosi)
Lämmitysjärjestelmä			
Tilojen lämmitys ¹	2,1	106,8	-
Tuloilman lämmitys	0,0	0,0	-
Lämpimän käyttöveden valmistus	0,8	52,7	-
Ilmanvaihtojärjestelmän sähköenergiankulutus	6,6	-	-
Jäähdytysjärjestelmä	0,0	0,0	0,0
Kuluttajalaitteet ja valaistus	30,7	-	-
YHTEENSÄ	41,0	160,0	0,0

¹ ilmanvaihdon tuloilman lämpeneminen tilassa ja korvausilman lämmitys kuuluu tilojen lämmitykseen

Energian nettotarve

	kWh/vuosi	kWh/(m ² vuosi)
Tilojen lämmitys ²	173 152	97
Ilmanvaihdon lämmitys ³	8 729	5
Lämpimän käyttöveden valmistus	63 063	35
Jäähdytys	10 170	6

² sisältää vuotoilman, korvausilman ja tuloilman lämpenemisen tilassa

³ laskettu lämmöntalteenoton kanssa

Lämpökuormat

	kWh/vuosi	kWh/(m ² vuosi)
Aurinko	12 555	7
Henkilöt	28 411	16
Kuluttajalaitteet	37 881	22
Valaistus	17 362	10
Lämpimän käyttöveden kierrosta ja varastoinnin häviöistä	13 574	8

Laskentatyökalun nimi ja versionumero

Laskentatyökalun nimi ja versionumero

Caverion Energiaselvityslaskenta 2.1.8

TOTEUTUNUT ENERGIANKULUTUS

Saatavilla olevat ostoenergian määrät ilmoitetaan sellaisenaan ilman lämmöntarvelukukorjausta.

Toteutunut ostoenergiankulutus

Lämmitetty nettoala 1801,8 m²

Ostettu energia

Kaukolämpö
Kokonaissähkö
 Kiinteistösähkö
 Käyttäjäsähkö
Kaukojäähdytys

kWh/vuosi

kWh/(m²vuosi)

Ostetut polttoaineet¹

Kevyt polttoöljy
Pilkkeet (havu- ja sekapuu)
Pilkkeet (koivu)
Puupelletit

polttoaineen
määrä
vuodessa

yksikkö

litra

pino-m³

pino-m³

kg

muunnos-
kerroin
kWh:ksi

10

1300

1700

4,7

kWh/vuosi

kWh/(m²vuosi)

¹ Selostus ostettujen polttoaineiden määrän arvioinnista (yksikköä vuodessa) tulee esittää kohdassa "Lisämerkintöjä".

Toteutunut ostoenergia yhteensä

Sähkö yhteensä
Kaukolämpö yhteensä
Polttoaineet yhteensä
Kaukojäähdytys

YHTEENSÄ

kWh/vuosi

kWh/(m²vuosi)

0

0

Toteutunut energiankulutus riippuu mm. rakennuksen käyttäjien lukumäärästä ja käyttötottumuksista, käyttöajoista, sisäisistä kuormista, rakennuksen sijainnista ja vuotuisista sääolosuhteista. Laskennallisessa tarkastelussa nämä asiat on vakioitu. Taulukossa ilmoitetut luvut saattavat sisältää kulutusta, joka ei sisälly laskennalliseen ostoenergiankulutukseen. Taulukosta voi myös puuttua energiankulutuksia, joiden kulustietoja ei ollut saatavilla todistusta laadittaessa. Näiden syiden vuoksi toteutunut ostoenergiankulutus ei ole verrattavissa laskennalliseen ostoenergian kulutukseen.

TOIMENPIDE-EHDOTUKSET ENERGIAEHDOKKUUDEEN PARANTAMISEKSI

Tämä osio ei koske uudisrakennuksia

Huomiot - ulkoseinät, ulko-ovet ja ikkunat

Ikkunat silmämääräisesti huonokuntoiset

Toimenpide-ehdotukset ja arvioidut säästöt

1 Ikkunat uusitaan

2

3

	Lämpö, ostoenergian säästö	Sähkö, ostoenergian säästö	Jäähdytys, ostoenergian säästö	E-luvun muutos
	kWh/vuosi	kWh/vuosi	kWh/vuosi	kWh _E /m ² vuosi
1	23 711			9
2				
3				

Huomiot ylä- ja alapohja

Ei taloudellisesti kannattavia toimenpiteitä

Toimenpide-ehdotukset ja arvioidut säästöt

1

2

3

	Lämpö, ostoenergian säästö	Sähkö, ostoenergian säästö	Jäähdytys, ostoenergian säästö	E-luvun muutos
	kWh/vuosi	kWh/vuosi	kWh/vuosi	kWh _E /m ² vuosi
1				
2				
3				

Huomiot - tilojen ja käyttöveden lämmitysjärjestelmät

Ei taloudellisesti kannattavia toimenpiteitä

Toimenpide-ehdotukset ja arvioidut säästöt

1

2

3

	Lämpö, ostoenergian säästö	Sähkö, ostoenergian säästö	Jäähdytys, ostoenergian säästö	E-luvun muutos
	kWh/vuosi	kWh/vuosi	kWh/vuosi	kWh _E /m ² vuosi
1				
2				
3				

Huomiot - ilmanvaihto- ja ilmastointijärjestelmät

Ei taloudellisesti kannattavia toimenpiteitä

Toimenpide-ehdotukset ja arvioidut säästöt

1				
2				
3				
	Lämpö, ostoenergian säästö	Sähkö, ostoenergian säästö	Jäähdytys, ostoenergian säästö	E-luvun muutos
	kWh/vuosi	kWh/vuosi	kWh/vuosi	kWh _E /m ² vuosi
1				
2				
3				

Huomiot - valaistus, jäähdytysjärjestelmät, sähköiset erillislämmitykset ja muut järjestelmät

Ei taloudellisesti kannattavia toimenpiteitä

Toimenpide-ehdotukset ja arvioidut säästöt

1				
2				
3				
	Lämpö, ostoenergian säästö	Sähkö, ostoenergian säästö	Jäähdytys, ostoenergian säästö	E-luvun muutos
	kWh/vuosi	kWh/vuosi	kWh/vuosi	kWh _E /m ² vuosi
1				
2				
3				

Suosituksia rakennuksen käyttöön ja ylläpitoon**Lisätietoja energiatehokkuudesta**

Motiva Oy - Asiantuntija energian ja materiaalien tehokkaassa käytössä, www.motiva.fi

LISÄMERKINTÖJÄ









ENERGIATODISTUS

Rakennuksen nimi ja osoite: HOAS Avaruuskatu 3 G
Avaruuskatu 3 G
02210, Espoo

Rakennustunnus:
Rakennuksen valmistumisvuosi: 1978

Rakennuksen käyttötarkoitusluokka: Luhtitalot

Todistustunnus: -

	Energiatehokkuusluokka
	
	
	
	
	
	
	

Uudisrakennusten määräystaso 2012

Rakennuksen laskennallinen kokonaisenergiankulutus (E-luku) 242
kWh_E / (m²vuosi)

Todistuksen laatija:

Tuukka Vainio

Yritys:

Caverion Suomi Oy
Panuntie 11, 00620 Helsinki

Allekirjoitus:



Todistuksen laatimispäivä:

10.2.2015

Viimeinen voimassaolopäivä:

10.2.2025

YHTEENVETO RAKENNUKSEN ENERGIAEHOVUUDESTA

Laskettu kokonaisenergiankulutus ja ostoenergiankulutus

Lämmitetty nettoala	1084,5 m ²
Lämmitysjärjestelmän kuvaus	Vesiradiaattori 70/40 °C jakojohdot eristetty
Ilmanvaihtojärjestelmän kuvaus	Keskitetty ilmanvaihtojärjestelmä

Käytettävä energiamuoto	Laskettu ostoenergia		Energiamuodon kerroin	Energiamuodon kertoimella painotettu energia
	kWh/vuosi	kWh/(m ² vuosi)		
sähkö	44 145	41	1,7	69
kaukolämpö	267 655	247	0,7	173
kaukojäähdytys			0,4	
uusiutuva polttoaine			0,5	
fossiilinen polttoaine			1	
			0	
Sähkön kulutukseen sisältyvä valaistus- ja kuluttajalaitesähkö	33 251	31		
Kokonaisenergiankulutus (E-luku)				242

Rakennuksen energiatehokkuusluokka

Käytetty E-luvun luokittelustaasteikko

Luokkien rajat asteikolla

Asuinkerrostalot

A: ... 75	B: 76 ... 100	C: 101 ... 130
D: 131 ... 160	E: 161 ... 190	F: 191 ... 240
G: 241 ...		

Tämän rakennuksen energiatehokkuusluokka

G

E-luku perustuu rakennuksen laskennallisiin kulutuksiin ja energiamuotojen kertoimiin. Kulutus on laskettu standardikäytöllä lämmitettyä nettoalaa kohden, jolloin eri rakennusten E-luvut ovat keskenään vertailukelpoisia. E-lukuun sisältyy rakennuksen lämmitys-, ilmanvaihto-, jäähdytysjärjestelmien sekä kuluttajalaitteiden ja valaistuksen energiankulutus. Rakennuksen ulkopuoliset kulutukset kuten autolämmityspistokkeet, sulanapitolämmitykset ja ulkovalot eivät sisälly E-lukuun.

ENERGIAEHOVUUTTA PARANTAVAT TOIMENPITEET

Keskeiset suositukset rakennuksen energiatehokkuutta parantaviksi toimenpiteiksi

Tämä osio ei koske uudisrakennuksia

Suosituksia on esitetty yksityiskohtaisemmin kohdassa "Toimenpide-ehdotukset energiatehokkuuden parantamiseksi".

E-LUVUN LASKENNAN LÄHTÖTIEDOT

Rakennuskohde

Rakennuksen käyttötarkoitusluokka

Luhtitalot

Rakennuksen valmistumisvuosi

1978

Lämmitetty nettoala

1 085

m²

Rakennusvaippa

Ilmanvuotoluku q₅₀

8,8

m²/(h m²)

	A m ²	U W/(m ² K)	U×A W/K	Osuus lämpöhäviöistä %
Ulkoseinät	830,0	0,35	290,5	26 %
Yläpohja	390,0	0,29	113,1	10 %
Alapohja	390,0	0,40	156,0	14 %
Ikkunat	182,0	2,10	382,2	34 %
Ulko-ovet	50,0	1,40	70,0	6 %
Kylmäsiillat	-	-	101,2	9 %

Ikkunat ilmansuunnittain

	A m ²	U W/(m ² K)	g-arvo -
Pohjoinen			
Koillinen			
Itä			
Kaakko	91,0	2,10	0,55
Etelä			
Lounas			
Länsi			
Luode	91,0	2,10	0,55

Ilmanvaihtojärjestelmä

Ilmanvaihtojärjestelmän kuvaus:

Keskitetty ilmanvaihtojärjestelmä

	Ilmavirta tulo/poisto (m ³ /s) / (m ³ /s)	Järjestelmän SFP-luku kW / (m ³ /s)	LTO:n lämpötilasuhde -	Jäätymisenesto °C
Pääilmanvaihtokoneet	0 / 0	0,00	0 %	0,0
Erillispoistot	0,8	1,50	-	-
Ilmanvaihtojärjestelmä	0,542 / 0,542	1,50	-	-

Rakennuksen ilmanvaihtojärjestelmän LTO:n vuosihyötysuhde:

0,0 %

Lämmitysjärjestelmä

Lämmitysjärjestelmän kuvaus:

Vesiradiaattori 70/40 °C jakojohdot eristetty

	Tuoton hyötysuhde -	Jaon ja luovutuksen hyötysuhde -	Lämpökerroin ¹ -	Apulaitteiden sähkönkäyttö ² kWh/(m ² vuosi)
Tilojen ja iv:n lämmitys	97 %	90 %	0,0	2,1
Lämpimän käyttöveden valmistus	97 %	97 %	0,0	1,4

¹ vuoden keskimääräinen lämpökerroin lämpöpumpulle

² lämpöpumpputilastoissa voi sisältyä lämpöpumpun vuoden keskimääräiseen lämpökertoimeen

	Määrä kpl	Tuotto kWh
Varaava tulisija	0	0
Ilmalämpöpumppu	0	0

Jäähdytysjärjestelmä

Jäähdytyskauden painotettu kylmäkerroin

Jäähdytysjärjestelmä

Lämmin käyttövesi

	Ominaiskulutus dm ³ /(m ² vuosi)	Lämmitysenergian nettotarve kWh/(m ² vuosi)
Lämmin käyttövesi	600,0	35,0

Sisäiset lämpökuormat eri käyttöasteilla

	Käyttöaste -	Henkilöt W/m ²	Kuluttajalaitteet W/m ²	Valaistus W/m ²
Sisäiset lämpökuormat	0,6	3,0	4,0	
Sisäiset lämpökuormat	0,1			11,0

E-LUVUN LASKENNAN TULOKSET

Rakennuskohde

Rakennuksen käyttötarkoituusluokka	Luhtitalot
Rakennuksen valmistumisvuosi	1978
Lämmitetty nettoala, m ²	1084,5
E-luku, kWh _E / (m ² vuosi)	242

E-luvun erittely

Käytettävät energiamuodot	Laskettu ostoenergia kWh/vuosi	Energiamuodon kerroin -	Energiamuodon kertoimella painotettu energiankulutus	
			kWh _E /vuosi	kWh _E /(m ² vuosi)
sähkö	44 145	1,7	75047	69
kaukolämpö	267 655	0,7	187359	173
kaukojäähdytys		0,4		
uusiutuva polttoaine		0,5		
fossiilinen polttoaine		1,0		
YHTEENSÄ	311 800		262 406	242

Uusiutuva omavaraisenergia, hyödyksikäytetty osuus

	kWh/vuosi	kWh/(m ² vuosi)
aurinkosähkö		
aurinkolämpö		
tuulisähkö		
lämpöpumpun lämmönlähteestä ottama energia		

Rakennuksen teknisten järjestelmien energiankulutus

	Sähkö kWh/(m ² vuosi)	Lämpö kWh/(m ² vuosi)	Kaukojäähdytys kWh/(m ² vuosi)
Lämmitysjärjestelmä			
Tilojen lämmitys ¹	2,1	188,2	-
Tuloilman lämmitys	0,0	0,0	-
Lämpimän käyttöveden valmistus	1,4	52,7	-
Ilmanvaihtojärjestelmän sähköenergiankulutus	6,6	-	-
Jäähdytysjärjestelmä	0,0	0,0	0,0
Kuluttajalaitteet ja valaistus	30,7	-	-
YHTEENSÄ	41,0	241,0	0,0

¹ ilmanvaihdon tuloilman lämpeneminen tilassa ja korvausilman lämmitys kuuluu tilojen lämmitykseen

Energian nettotarve

	kWh/vuosi	kWh/(m ² vuosi)
Tilojen lämmitys ²	183 738	170
Ilmanvaihdon lämmitys ³	5 254	5
Lämpimän käyttöveden valmistus	37 958	35
Jäähdytys	27 050	25

² sisältää vuotoilman, korvausilman ja tuloilman lämpenemisen tilassa

³ laskettu lämmöntalteenoton kanssa

Lämpökuormat

	kWh/vuosi	kWh/(m ² vuosi)
Aurinko	12 571	12
Henkilöt	17 100	16
Kuluttajalaitteet	22 801	22
Valaistus	10 450	10
Lämpimän käyttöveden kierrosta ja varastoinnin häviöistä	8 170	8

Laskentatyökalun nimi ja versionumero

Laskentatyökalun nimi ja versionumero

Caverion Energiaselvityslaskenta 2.1.8

TOTEUTUNUT ENERGIANKULUTUS

Saatavilla olevat ostoenergian määrät ilmoitetaan sellaisenaan ilman lämmöntarvelukukorjausta.

Toteutunut ostoenergiankulutus

Lämmitetty nettoala 1084,5 m²

Ostettu energia

Kaukolämpö
Kokonaissähkö
 Kiinteistösähkö
 Käyttäjäsähkö
Kaukojäähdytys

kWh/vuosi

kWh/(m²vuosi)

Ostetut polttoaineet¹

Kevyt polttoöljy
Pilkkeet (havu- ja sekapuu)
Pilkkeet (koivu)
Puupelletit

polttoaineen
määrä
vuodessa

yksikkö

litra
pino-m³
pino-m³
kg

muunnos-
kerroin
kWh:ksi

10
1300
1700
4,7

kWh/vuosi

kWh/(m²vuosi)

¹ Selostus ostettujen polttoaineiden määrän arvioinnista (yksikköä vuodessa) tulee esittää kohdassa "Lisämerkintöjä".

Toteutunut ostoenergia yhteensä

Sähkö yhteensä
Kaukolämpö yhteensä
Polttoaineet yhteensä
Kaukojäähdytys
YHTEENSÄ

kWh/vuosi

kWh/(m²vuosi)

0

0

Toteutunut energiankulutus riippuu mm. rakennuksen käyttäjien lukumäärästä ja käyttötottumuksista, käyttöajoista, sisäisistä kuormista, rakennuksen sijainnista ja vuotuisista sääolosuhteista. Laskennallisessa tarkastelussa nämä asiat on vakioitu. Taulukossa ilmoitetut luvut saattavat sisältää kulutusta, joka ei sisälly laskennalliseen ostoenergiankulutukseen. Taulukosta voi myös puuttua energiankulutuksia, joiden kulutustietoja ei ollut saatavilla todistusta laadittaessa. Näiden syiden vuoksi toteutunut ostoenergiankulutus ei ole verrattavissa laskennalliseen ostoenergian kulutukseen.

TOIMENPIDE-EHDOTUKSET ENERGIAEHDOKKUUDEEN PARANTAMISEKSI

Tämä osio ei koske uudisrakennuksia

Huomiot - ulkoseinät, ulko-ovet ja ikkunat

Ikkunat silmämääräisesti huonokuntoiset

Toimenpide-ehdotukset ja arvioidut säästöt

1 Ikkunat uusitaan

2

3

	Lämpö, ostoenegian säästö	Sähkö, ostoenegian säästö	Jäähdytys, ostoenegian säästö	E-luvun muutos
	kWh/vuosi	kWh/vuosi	kWh/vuosi	kWh _E /m ² vuosi
1	30 211			19
2				
3				

Huomiot ylä- ja alapohja

Ei taloudellisesti kannattavia toimenpiteitä

Toimenpide-ehdotukset ja arvioidut säästöt

1

2

3

	Lämpö, ostoenegian säästö	Sähkö, ostoenegian säästö	Jäähdytys, ostoenegian säästö	E-luvun muutos
	kWh/vuosi	kWh/vuosi	kWh/vuosi	kWh _E /m ² vuosi
1				
2				
3				

Huomiot - tilojen ja käyttöveden lämmitysjärjestelmät

Ei taloudellisesti kannattavia toimenpiteitä

Toimenpide-ehdotukset ja arvioidut säästöt

1

2

3

	Lämpö, ostoenegian säästö	Sähkö, ostoenegian säästö	Jäähdytys, ostoenegian säästö	E-luvun muutos
	kWh/vuosi	kWh/vuosi	kWh/vuosi	kWh _E /m ² vuosi
1				
2				
3				

Huomiot - ilmanvaihto- ja ilmastointijärjestelmät

Ei taloudellisesti kannattavia toimenpiteitä

Toimenpide-ehdotukset ja arvioidut säästöt

1				
2				
3				
	Lämpö, ostoenergian säästö	Sähkö, ostoenergian säästö	Jäähdytys, ostoenergian säästö	E-luvun muutos
	kWh/vuosi	kWh/vuosi	kWh/vuosi	kWh _E /m ² vuosi
1				
2				
3				

Huomiot - valaistus, jäähdytysjärjestelmät, sähköiset erillislämmitykset ja muut järjestelmät

Ei taloudellisesti kannattavia toimenpiteitä

Toimenpide-ehdotukset ja arvioidut säästöt

1				
2				
3				
	Lämpö, ostoenergian säästö	Sähkö, ostoenergian säästö	Jäähdytys, ostoenergian säästö	E-luvun muutos
	kWh/vuosi	kWh/vuosi	kWh/vuosi	kWh _E /m ² vuosi
1				
2				
3				

Suosituksia rakennuksen käyttöön ja ylläpitoon**Lisätietoja energiatehokkuudesta**

Motiva Oy - Asiantuntija energian ja materiaalien tehokkaassa käytössä, www.motiva.fi

LISÄMERKINTÖJÄ

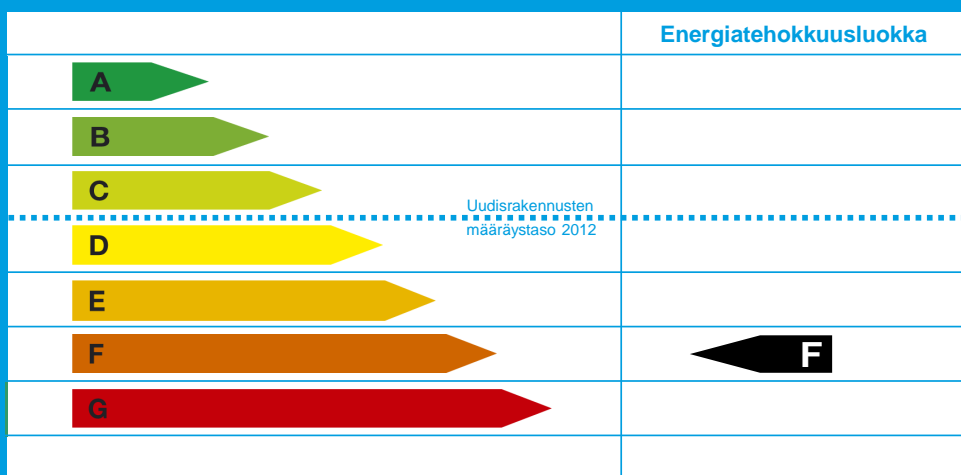

ENERGIATODISTUS

Rakennuksen nimi ja osoite: HOAS Avaruuskatu 3 H
Avaruuskatu 3 H
02210, Espoo

Rakennustunnus:
Rakennuksen valmistumisvuosi: 1978

Rakennuksen käyttötarkoitusluokka: Luhtitalot

Todistustunnus: -

	Energiatehokkuusluokka
	
A	
B	
C	
D	
E	
F	
G	

Rakennuksen laskennallinen kokonaisenergiankulutus (E-luku) 194
kWh_E / (m²vuosi)

Todistuksen laatija:

Tuukka Vainio

Yritys:

Caverion Suomi Oy
Panuntie 11, 00620 Helsinki

Allekirjoitus:



Todistuksen laatimispäivä:

10.2.2015

Viimeinen voimassaolopäivä:

10.2.2025

YHTEENVETO RAKENNUKSEN ENERGIAEHOVUUDESTA

Laskettu kokonaisenergiankulutus ja ostoenergiankulutus

Lämmitetty nettoala	954 m ²
Lämmitysjärjestelmän kuvaus	Vesiradiaattori 70/40 °C jakojohdot eristetty
Ilmanvaihtojärjestelmän kuvaus	Keskitetty ilmanvaihtojärjestelmä

Käytettävä energiamuoto	Laskettu ostoenergia		Energiamuodon kerroin	Energiamuodon kertoimella painotettu energia
	kWh/vuosi	kWh/(m ² vuosi)		
sähkö	39 016	41	1,7	70
kaukolämpö	168 820	177	0,7	124
kaukojäähdytys			0,4	
uusiutuva polttoaine			0,5	
fossiilinen polttoaine			1	
			0	
Sähkön kulutukseen sisältyvä valaistus- ja kuluttajalaitesähkö	29 250	31		
Kokonaisenergiankulutus (E-luku)				194

Rakennuksen energiatehokkuusluokka

Käytetty E-luvun luokittelustaieikko

Luokkien rajat asteikolla

Asuinkerrostalot

A: ... 75	B: 76 ... 100	C: 101 ... 130
D: 131 ... 160	E: 161 ... 190	F: 191 ... 240
G: 241 ...		

Tämän rakennuksen energiatehokkuusluokka

F

E-luku perustuu rakennuksen laskennallisiin kulutuksiin ja energiamuotojen kertoimiin. Kulutus on laskettu standardikäytöllä lämmitettyä nettoalaa kohden, jolloin eri rakennusten E-luvut ovat keskenään vertailukelpoisia. E-lukuun sisältyy rakennuksen lämmitys-, ilmanvaihto-, jäähdytysjärjestelmien sekä kuluttajalaitteiden ja valaistuksen energiankulutus. Rakennuksen ulkopuoliset kulutukset kuten autolämmityspistokkeet, sulanapitolämmitykset ja ulkovalot eivät sisälly E-lukuun.

ENERGIAEHOVUUTTA PARANTAVAT TOIMENPITEET

Keskeiset suositukset rakennuksen energiatehokkuutta parantaviksi toimenpiteiksi

Tämä osio ei koske uudisrakennuksia

Suosituksia on esitetty yksityiskohtaisemmin kohdassa "Toimenpide-ehdotukset energiatehokkuuden parantamiseksi".

E-LUVUN LASKENNAN LÄHTÖTIEDOT

Rakennuskohde

Rakennuksen käyttötarkoitusluokka

Luhtitalot

Rakennuksen valmistumisvuosi

1978

Lämmitetty nettoala

954

m²

Rakennusvaippa

Ilmanvuotoluku q₅₀

9,0

m²/(h m²)

	A m ²	U W/(m ² K)	U×A W/K	Osuus lämpöhäviöistä %
Ulkoseinät	711,0	0,35	248,9	32 %
Yläpohja	339,0	0,29	98,3	13 %
Alapohja	339,0	0,40	135,6	18 %
Ikkunat	156,0	1,00	156,0	20 %
Ulko-ovet	43,0	1,40	60,2	8 %
Kylmäsiillat	-	-	69,9	9 %

Ikkunat ilmansuunnittain

	A m ²	U W/(m ² K)	g-arvo -
Pohjoinen			
Koillinen	78,0	1,00	0,55
Itä			
Kaakko			
Etelä			
Lounas	78,0	1,00	0,55
Länsi			
Luode			

Ilmanvaihtojärjestelmä

Ilmanvaihtojärjestelmän kuvaus:

Keskitetty ilmanvaihtojärjestelmä

	Ilmavirta tulo/poisto (m ³ /s) / (m ³ /s)	Järjestelmän SFP-luku kW / (m ³ /s)	LTO:n lämpötilasuhde -	Jäätymisenesto °C
Pääilmanvaihtokoneet	0 / 0	0,00	0 %	0,0
Erillispoistot	0,5	1,50	-	-
Ilmanvaihtojärjestelmä	0,477 / 0,477	1,50	-	-

Rakennuksen ilmanvaihtojärjestelmän LTO:n vuosihyötysuhde:

0,0 %

Lämmitysjärjestelmä

Lämmitysjärjestelmän kuvaus:

Vesiradiaattori 70/40 °C jakojohdot eristetty

	Tuoton hyötysuhde -	Jaon ja luovutuksen hyötysuhde -	Lämpökerroin ¹ -	Apulaitteiden sähkönkäyttö ² kWh/(m ² vuosi)
Tilojen ja iv:n lämmitys	97 %	90 %	0,0	2,1
Lämpimän käyttöveden valmistus	97 %	97 %	0,0	1,6

¹ vuoden keskimääräinen lämpökerroin lämpöpumpulle

² lämpöpumpputähtöjärjestelmissä voi sisältyä lämpöpumpun vuoden keskimääräiseen lämpökertoimeen

	Määrä kpl	Tuotto kWh
Varaava tulisija	0	0
Ilmalämpöpumppu	0	0

Jäähdytysjärjestelmä

Jäähdytyskauden painotettu kylmäkerroin

Jäähdytysjärjestelmä

Lämmin käyttövesi

	Ominaiskulutus dm ³ /(m ² vuosi)	Lämmitysenergian nettotarve kWh/(m ² vuosi)
Lämmin käyttövesi	600,0	35,0

Sisäiset lämpökuormat eri käyttöasteilla

	Käyttöaste -	Henkilöt W/m ²	Kuluttajalaitteet W/m ²	Valaistus W/m ²
Sisäiset lämpökuormat	0,6	3,0	4,0	
Sisäiset lämpökuormat	0,1			11,0

E-LUVUN LASKENNAN TULOKSET

Rakennuskohde

Rakennuksen käyttötarkoitukseluokka	Luhtitalot
Rakennuksen valmistumisvuosi	1978
Lämmitetty nettoala, m ²	954
E-luku, kWh _E / (m ² vuosi)	194

E-luvun erittely

Käytettävät energiamuodot	Laskettu ostoenergia kWh/vuosi	Energiamuodon kerroin -	Energiamuodon kertoimella painotettu energiankulutus	
			kWh _E /vuosi	kWh _E /(m ² vuosi)
sähkö	39 016	1,7	66328	70
kaukolämpö	168 820	0,7	118175	124
kaukojäähdytys		0,4		
uusiutuva polttoaine		0,5		
fossiilinen polttoaine		1,0		
YHTEENSÄ	207 837		184 503	194

Uusiutuva omavaraisenergia, hyödyksikäytetty osuus

	kWh/vuosi	kWh/(m ² vuosi)
aurinkosähkö		
aurinkolämpö		
tuulisähkö		
lämpöpumpun lämmönlähteestä ottama energia		

Rakennuksen teknisten järjestelmien energiankulutus

	Sähkö kWh/(m ² vuosi)	Lämpö kWh/(m ² vuosi)	Kaukojäähdytys kWh/(m ² vuosi)
Lämmitysjärjestelmä			
Tilojen lämmitys ¹	2,1	120,5	-
Tuloilman lämmitys	0,0	0,0	-
Lämpimän käyttöveden valmistus	1,6	52,7	-
Ilmanvaihtojärjestelmän sähköenergiankulutus	6,6	-	-
Jäähdytysjärjestelmä	0,0	0,0	0,0
Kuluttajalaitteet ja valaistus	30,7	-	-
YHTEENSÄ	41,0	174,0	0,0

¹ ilmanvaihdon tuloilman lämpeneminen tilassa ja korvausilman lämmitys kuuluu tilojen lämmitykseen

Energian nettotarve

	kWh/vuosi	kWh/(m ² vuosi)
Tilojen lämmitys ²	103 463	109
Ilmanvaihdon lämmitys ³	4 622	5
Lämpimän käyttöveden valmistus	33 390	35
Jäähdytys	2 023	3

² sisältää vuotoilman, korvausilman ja tuloilman lämpenemisen tilassa

³ laskettu lämmöntalteenoton kanssa

Lämpökuormat

	kWh/vuosi	kWh/(m ² vuosi)
Aurinko	10 762	12
Henkilöt	15 043	16
Kuluttajalaitteet	20 057	22
Valaistus	9 193	10
Lämpimän käyttöveden kierrosta ja varastoinnin häviöistä	7 187	8

Laskentatyökalun nimi ja versionumero

Laskentatyökalun nimi ja versionumero

Caverion Energiaselvityslaskenta 2.1.8

TOTEUTUNUT ENERGIANKULUTUS

Saatavilla olevat ostoenergian määrät ilmoitetaan sellaisenaan ilman lämmöntarvelukukorjausta.

Toteutunut ostoenergiankulutus

Lämmitetty nettoala 954 m²

Ostettu energia

Kaukolämpö
Kokonaissähkö
 Kiinteistösähkö
 Käyttäjäsähkö
Kaukojäähdytys

kWh/vuosi

kWh/(m²vuosi)

Ostetut polttoaineet¹

Kevyt polttoöljy
Pilkkeet (havu- ja sekapuu)
Pilkkeet (koivu)
Puupelletit

polttoaineen
määrä
vuodessa

yksikkö

litra
pino-m³
pino-m³
kg

muunnos-
kerroin
kWh:ksi

10
1300
1700
4,7

kWh/vuosi

kWh/(m²vuosi)

¹ Selostus ostettujen polttoaineiden määrän arvioinnista (yksikköä vuodessa) tulee esittää kohdassa "Lisämerkintöjä".

Toteutunut ostoenergia yhteensä

Sähkö yhteensä
Kaukolämpö yhteensä
Polttoaineet yhteensä
Kaukojäähdytys
YHTEENSÄ

kWh/vuosi

kWh/(m²vuosi)

0

0

Toteutunut energiankulutus riippuu mm. rakennuksen käyttäjien lukumäärästä ja käyttötottumuksista, käyttöajoista, sisäisistä kuormista, rakennuksen sijainnista ja vuotuisista sääolosuhteista. Laskennallisessa tarkastelussa nämä asiat on vakioitu. Taulukossa ilmoitetut luvut saattavat sisältää kulutusta, joka ei sisälly laskennalliseen ostoenergiankulutukseen. Taulukosta voi myös puuttua energiankulutuksia, joiden kulustietoja ei ollut saatavilla todistusta laadittaessa. Näiden syiden vuoksi toteutunut ostoenergiankulutus ei ole verrattavissa laskennalliseen ostoenergian kulutukseen.

TOIMENPIDE-EHDOTUKSET ENERGIAEHDOKKUUDEEN PARANTAMISEKSI

Tämä osio ei koske uudisrakennuksia

Huomiot - ulkoseinät, ulko-ovet ja ikkunat

Ikkunat silmämääräisesti huonokuntoiset

Toimenpide-ehdotukset ja arvioidut säästöt

1 Ikkunat uusitaan

2

3

	Lämpö, ostoenegian säästö	Sähkö, ostoenegian säästö	Jäähdytys, ostoenegian säästö	E-luvun muutos
	kWh/vuosi	kWh/vuosi	kWh/vuosi	kWh _E /m ² vuosi
1	20 511			15
2				
3				

Huomiot ylä- ja alapohja

Ei taloudellisesti kannattavia toimenpiteitä

Toimenpide-ehdotukset ja arvioidut säästöt

1

2

3

	Lämpö, ostoenegian säästö	Sähkö, ostoenegian säästö	Jäähdytys, ostoenegian säästö	E-luvun muutos
	kWh/vuosi	kWh/vuosi	kWh/vuosi	kWh _E /m ² vuosi
1				
2				
3				

Huomiot - tilojen ja käyttöveden lämmitysjärjestelmät

Ei taloudellisesti kannattavia toimenpiteitä

Toimenpide-ehdotukset ja arvioidut säästöt

1

2

3

	Lämpö, ostoenegian säästö	Sähkö, ostoenegian säästö	Jäähdytys, ostoenegian säästö	E-luvun muutos
	kWh/vuosi	kWh/vuosi	kWh/vuosi	kWh _E /m ² vuosi
1				
2				
3				

Huomiot - ilmanvaihto- ja ilmastointijärjestelmät

Ei taloudellisesti kannattavia toimenpiteitä

Toimenpide-ehdotukset ja arvioidut säästöt

1				
2				
3				
	Lämpö, ostoenergian säästö	Sähkö, ostoenergian säästö	Jäähdytys, ostoenergian säästö	E-luvun muutos
	kWh/vuosi	kWh/vuosi	kWh/vuosi	kWh _E /m ² vuosi
1				
2				
3				

Huomiot - valaistus, jäähdytysjärjestelmät, sähköiset erillislämmitykset ja muut järjestelmät

Ei taloudellisesti kannattavia toimenpiteitä

Toimenpide-ehdotukset ja arvioidut säästöt

1				
2				
3				
	Lämpö, ostoenergian säästö	Sähkö, ostoenergian säästö	Jäähdytys, ostoenergian säästö	E-luvun muutos
	kWh/vuosi	kWh/vuosi	kWh/vuosi	kWh _E /m ² vuosi
1				
2				
3				

Suosituksia rakennuksen käyttöön ja ylläpitoon**Lisätietoja energiatehokkuudesta**

Motiva Oy - Asiantuntija energian ja materiaalien tehokkaassa käytössä, www.motiva.fi

LISÄMERKINTÖJÄ

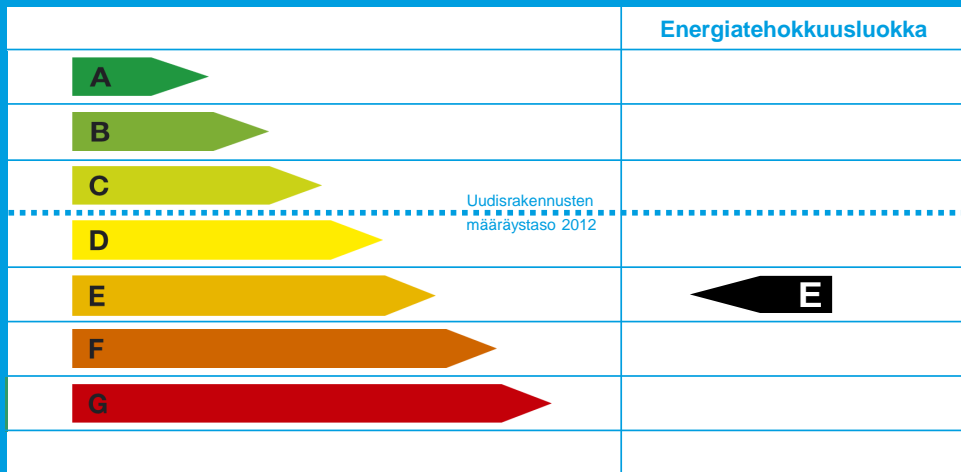
ENERGIATODISTUS

Rakennuksen nimi ja osoite: HOAS Avaruuskatu 3 J
Avaruuskatu 3 I
02210, Espoo

Rakennustunnus:
Rakennuksen valmistumisvuosi: 1978

Rakennuksen käyttötarkoitusluokka: Luhtitalot

Todistustunnus: -



Rakennuksen laskennallinen kokonaisenergiankulutus (E-luku) 188
kWh_E / (m²vuosi)

Todistuksen laatija:

Tuukka Vainio

Yritys:

Caverion Suomi Oy
Panuntie 11, 00620 Helsinki

Allekirjoitus: *Tuukka Vainio*

Todistuksen laatimispäivä:

10.2.2015

Viimeinen voimassaolopäivä:

10.2.2025

YHTEENVETO RAKENNUKSEN ENERGIAEHOVUUDESTA

Laskettu kokonaisenergiankulutus ja ostoenergiankulutus

Lämmitetty nettoala	1430,1 m ²
Lämmitysjärjestelmän kuvaus	Vesiradiaattori 70/40 °C jakojohdot eristetty
Ilmanvaihtojärjestelmän kuvaus	Keskitetty ilmanvaihtojärjestelmä

Käytettävä energiamuoto	Laskettu ostoenergia		Energiamuodon kerroin	Energiamuodon kertoimella painotettu energia
	kWh/vuosi	kWh/(m ² vuosi)		
sähkö	57 727	41	1,7	69
kaukolämpö	242 060	170	0,7	118
kaukojäähdytys			0,4	
uusiutuva polttoaine			0,5	
fossiilinen polttoaine			1	
			0	
Sähkön kulutukseen sisältyvä valaistus- ja kuluttajalaitesähkö	43 847	31		
Kokonaisenergiankulutus (E-luku)				188

Rakennuksen energiatehokkuusluokka

Käytetty E-luvun luokittelustaieikko

Luokkien rajat asteikolla

Asuinkerrostalot

A: ... 75	B: 76 ... 100	C: 101 ... 130
D: 131 ... 160	E: 161 ... 190	F: 191 ... 240
G: 241 ...		

Tämän rakennuksen energiatehokkuusluokka

E

E-luku perustuu rakennuksen laskennallisiin kulutuksiin ja energiamuotojen kertoimiin. Kulutus on laskettu standardikäytöllä lämmitettyä nettoalaa kohden, jolloin eri rakennusten E-luvut ovat keskenään vertailukelpoisia. E-lukuun sisältyy rakennuksen lämmitys-, ilmanvaihto-, jäähdytysjärjestelmien sekä kuluttajalaitteiden ja valaistuksen energiankulutus. Rakennuksen ulkopuoliset kulutukset kuten autolämmityspistokkeet, sulanapitolämmitykset ja ulkovalot eivät sisälly E-lukuun.

ENERGIAEHOVUUTTA PARANTAVAT TOIMENPITEET

Keskeiset suositukset rakennuksen energiatehokkuutta parantaviksi toimenpiteiksi

Tämä osio ei koske uudisrakennuksia

Suosituksia on esitetty yksityiskohtaisemmin kohdassa "Toimenpide-ehdotukset energiatehokkuuden parantamiseksi".

E-LUVUN LASKENNAN LÄHTÖTIEDOT

Rakennuskohde

Rakennuksen käyttötarkoitusluokka

Luhtitalot

Rakennuksen valmistumisvuosi

1978

Lämmitetty nettoala

1 430

m²

Rakennusvaippa

Ilmanvuotoluku q₅₀

13,0

m²/(h m²)

	A m ²	U W/(m ² K)	U×A W/K	Osuus lämpöhäviöistä %
Ulkoseinät	812,0	0,35	284,2	29 %
Yläpohja	315,0	0,29	91,4	9 %
Alapohja	315,0	0,40	126,0	13 %
Ikkunat	162,0	2,10	340,2	34 %
Ulko-ovet	46,0	1,40	64,4	6 %
Kylmäsiilat	-	-	90,6	9 %

Ikkunat ilmansuunnittain

	A m ²	U W/(m ² K)	g-arvo -
Pohjoinen			
Koillinen			
Itä			
Kaakko	79,0	2,10	0,55
Etelä			
Lounas			
Länsi			
Luode	83,0	2,10	0,55

Ilmanvaihtojärjestelmä

Ilmanvaihtojärjestelmän kuvaus:

Keskitetty ilmanvaihtojärjestelmä

	Ilmavirta tulo/poisto (m ³ /s) / (m ³ /s)	Järjestelmän SFP-luku kW / (m ³ /s)	LTO:n lämpötilasuhde -	Jäätymisenesto °C
Pääilmanvaihtokoneet	0 / 0	0,00	0 %	0,0
Erillispoistot	0,8	1,50	-	-
Ilmanvaihtojärjestelmä	0,715 / 0,715	1,50	-	-

Rakennuksen ilmanvaihtojärjestelmän LTO:n vuosihyötysuhde:

0,0 %

Lämmitysjärjestelmä

Lämmitysjärjestelmän kuvaus:

Vesiradiaattori 70/40 °C jakojohdot eristetty

	Tuoton hyötysuhde -	Jaon ja luovutuksen hyötysuhde -	Lämpökerroin ¹ -	Apulaitteiden sähkönkäyttö ² kWh/(m ² vuosi)
Tilojen ja iv:n lämmitys	97 %	90 %	0,0	2,1
Lämpimän käyttöveden valmistus	97 %	97 %	0,0	1,1

¹ vuoden keskimääräinen lämpökerroin lämpöpumpulle

² lämpöpumpputjärjestelmissä voi sisältyä lämpöpumpun vuoden keskimääräiseen lämpökertoimeen

	Määrä kpl	Tuotto kWh
Varaava tulisija	0	0
Ilmalämpöpumppu	0	0

Jäähdytysjärjestelmä

Jäähdytyskauden painotettu kylmäkerroin

Jäähdytysjärjestelmä

Lämmin käyttövesi

	Ominaiskulutus dm ³ /(m ² vuosi)	Lämmitysenergian nettotarve kWh/(m ² vuosi)
Lämmin käyttövesi	600,0	35,0

Sisäiset lämpökuormat eri käyttöasteilla

	Käyttöaste -	Henkilöt W/m ²	Kuluttajalaitteet W/m ²	Valaistus W/m ²
Sisäiset lämpökuormat	0,6	3,0	4,0	
Sisäiset lämpökuormat	0,1			11,0

E-LUVUN LASKENNAN TULOKSET

Rakennuskohde

Rakennuksen käyttötarkoitukseluokka	Luhtitalot
Rakennuksen valmistumisvuosi	1978
Lämmitetty nettoala, m ²	1430,1
E-luku, kWh _E / (m ² vuosi)	188

E-luvun erittely

Käytettävät energiamuodot	Laskettu ostoenergia kWh/vuosi	Energiamuodon kerroin -	Energiamuodon kertoimella painotettu energiankulutus	
			kWh _E /vuosi	kWh _E /(m ² vuosi)
sähkö	57 727	1,7	98137	69
kaukolämpö	242 060	0,7	169442	118
kaukojäähdytys		0,4		
uusiutuva polttoaine		0,5		
fossiilinen polttoaine		1,0		
YHTEENSÄ	299 787		267 579	188

Uusiutuva omavaraisenergia, hyödyksikäytetty osuus

	kWh/vuosi	kWh/(m ² vuosi)
aurinkosähkö		
aurinkolämpö		
tuulisähkö		
lämpöpumpun lämmönlähteestä ottama energia		

Rakennuksen teknisten järjestelmien energiankulutus

	Sähkö kWh/(m ² vuosi)	Lämpö kWh/(m ² vuosi)	Kaukojäähdytys kWh/(m ² vuosi)
Lämmitysjärjestelmä			
Tilojen lämmitys ¹	2,1	113,0	-
Tuloilman lämmitys	0,0	0,0	-
Lämpimän käyttöveden valmistus	1,1	52,7	-
Ilmanvaihtojärjestelmän sähköenergiankulutus	6,6	-	-
Jäähdytysjärjestelmä	0,0	0,0	0,0
Kuluttajalaitteet ja valaistus	30,7	-	-
YHTEENSÄ	41,0	166,0	0,0

¹ ilmanvaihdon tuloilman lämpeneminen tilassa ja korvausilman lämmitys kuuluu tilojen lämmitykseen

Energian nettotarve

	kWh/vuosi	kWh/(m ² vuosi)
Tilojen lämmitys ²	145 484	102
Ilmanvaihdon lämmitys ³	6 928	5
Lämpimän käyttöveden valmistus	50 054	35
Jäähdytys	5 172	4

² sisältää vuotoilman, korvausilman ja tuloilman lämpenemisen tilassa

³ laskettu lämmöntalteenoton kanssa

Lämpökuormat

	kWh/vuosi	kWh/(m ² vuosi)
Aurinko	11 127	8
Henkilöt	22 550	16
Kuluttajalaitteet	30 066	22
Valaistus	13 780	10
Lämpimän käyttöveden kierrosta ja varastoinnin häviöistä	10 774	8

Laskentatyökalun nimi ja versionumero

Laskentatyökalun nimi ja versionumero

Caverion Energiaselvityslaskenta 2.1.8

TOTEUTUNUT ENERGIANKULUTUS

Saatavilla olevat ostoenergian määrät ilmoitetaan sellaisenaan ilman lämmöntarvelukukorjausta.

Toteutunut ostoenergiankulutus

Lämmitetty nettoala 1430,1 m²

Ostettu energia

Kaukolämpö
Kokonaissähkö
 Kiinteistösähkö
 Käyttäjäsähkö
Kaukojäähdytys

kWh/vuosi

kWh/(m²vuosi)

Ostetut polttoaineet¹

Kevyt polttoöljy
Pilkkeet (havu- ja sekapuu)
Pilkkeet (koivu)
Puupelletit

polttoaineen
määrä
vuodessa

yksikkö

litra

pino-m³

pino-m³

kg

muunnos-
kerroin
kWh:ksi

10

1300

1700

4,7

kWh/vuosi

kWh/(m²vuosi)

¹ Selostus ostettujen polttoaineiden määrän arvioinnista (yksikköä vuodessa) tulee esittää kohdassa "Lisämerkintöjä".

Toteutunut ostoenergia yhteensä

Sähkö yhteensä
Kaukolämpö yhteensä
Polttoaineet yhteensä
Kaukojäähdytys

YHTEENSÄ

kWh/vuosi

kWh/(m²vuosi)

0

0

Toteutunut energiankulutus riippuu mm. rakennuksen käyttäjien lukumäärästä ja käyttötottumuksista, käyttöajoista, sisäisistä kuormista, rakennuksen sijainnista ja vuotuisista sääolosuhteista. Laskennallisessa tarkastelussa nämä asiat on vakioitu. Taulukossa ilmoitetut luvut saattavat sisältää kulutusta, joka ei sisälly laskennalliseen ostoenergiankulutukseen. Taulukosta voi myös puuttua energiankulutuksia, joiden kulustietoja ei ollut saatavilla todistusta laadittaessa. Näiden syiden vuoksi toteutunut ostoenergiankulutus ei ole verrattavissa laskennalliseen ostoenergian kulutukseen.

TOIMENPIDE-EHDOTUKSET ENERGIAEHDOKKUUDEEN PARANTAMISEKSI

Tämä osio ei koske uudisrakennuksia

Huomiot - ulkoseinät, ulko-ovet ja ikkunat

Ikkunat silmämääräisesti huonokuntoiset

Toimenpide-ehdotukset ja arvioidut säästöt

1 Ikkunat uusitaan

2

3

	Lämpö, ostoenegian säästö	Sähkö, ostoenegian säästö	Jäähdytys, ostoenegian säästö	E-luvun muutos
	kWh/vuosi	kWh/vuosi	kWh/vuosi	kWh _E /m ² vuosi
1	21 167			11
2				
3				

Huomiot ylä- ja alapohja

Ei taloudellisesti kannattavia toimenpiteitä

Toimenpide-ehdotukset ja arvioidut säästöt

1

2

3

	Lämpö, ostoenegian säästö	Sähkö, ostoenegian säästö	Jäähdytys, ostoenegian säästö	E-luvun muutos
	kWh/vuosi	kWh/vuosi	kWh/vuosi	kWh _E /m ² vuosi
1				
2				
3				

Huomiot - tilojen ja käyttöveden lämmitysjärjestelmät

Ei taloudellisesti kannattavia toimenpiteitä

Toimenpide-ehdotukset ja arvioidut säästöt

1

2

3

	Lämpö, ostoenegian säästö	Sähkö, ostoenegian säästö	Jäähdytys, ostoenegian säästö	E-luvun muutos
	kWh/vuosi	kWh/vuosi	kWh/vuosi	kWh _E /m ² vuosi
1				
2				
3				

Huomiot - ilmanvaihto- ja ilmastointijärjestelmät

Ei taloudellisesti kannattavia toimenpiteitä

Toimenpide-ehdotukset ja arvioidut säästöt

1				
2				
3				
	Lämpö, ostoenergian säästö	Sähkö, ostoenergian säästö	Jäähdytys, ostoenergian säästö	E-luvun muutos
	kWh/vuosi	kWh/vuosi	kWh/vuosi	kWh _E /m ² vuosi
1				
2				
3				

Huomiot - valaistus, jäähdytysjärjestelmät, sähköiset erillislämmitykset ja muut järjestelmät

Ei taloudellisesti kannattavia toimenpiteitä

Toimenpide-ehdotukset ja arvioidut säästöt

1				
2				
3				
	Lämpö, ostoenergian säästö	Sähkö, ostoenergian säästö	Jäähdytys, ostoenergian säästö	E-luvun muutos
	kWh/vuosi	kWh/vuosi	kWh/vuosi	kWh _E /m ² vuosi
1				
2				
3				

Suosituksia rakennuksen käyttöön ja ylläpitoon**Lisätietoja energiatehokkuudesta**

Motiva Oy - Asiantuntija energian ja materiaalien tehokkaassa käytössä, www.motiva.fi

LISÄMERKINTÖJÄ